

## 「親族関係図作成ソフト」取扱説明書

## ご注意点

本ソフトは「マクロ」を使用して作業しますので、必ず「マクロを有効にする」「コンテンツを有効にする」を選択してご使用ください。

「マクロ」処理中、画面等が高速で入れ替わったりします。これは「マクロ」がデータ参照等を行っているため生じるもので異常ではありません。

本ソフトでは最大 1,000 人分の処理が可能です。

保存する際、名前の変更が可能ですので、本人・被相続人の名前等表記するとわかり易いと思います。

## データ入力方法

「入力データ」シートを選択し、“入力”アイコンを押します。

入力専用画面が表示されます。各項目欄はあらかじめ最適な入力モードに設定されています。



**受付番号**：入力必須です。算用数字で入力してください。データ入力後、他の入力済番号と重複しなければ、他の番号に変更することも可能です。

**氏名**：入力必須です。苗字と名前との間に 1 スペース空けると見やすいです。

**フリガナ**：空白でも結構です。

**生年月日**：入力必須です。和暦を入力してください。

**死亡日**：空白でも結構です。死亡されている場合は死亡日を和暦で入力してください。

**性別**：空白でも結構です。男・女、男性・女性等入力してください。

**関係**：入力必須です。本人・被相続人との関係を入力してください。例) 長男、妻等

**〒**：空白でも結構です。郵便番号を入力してください

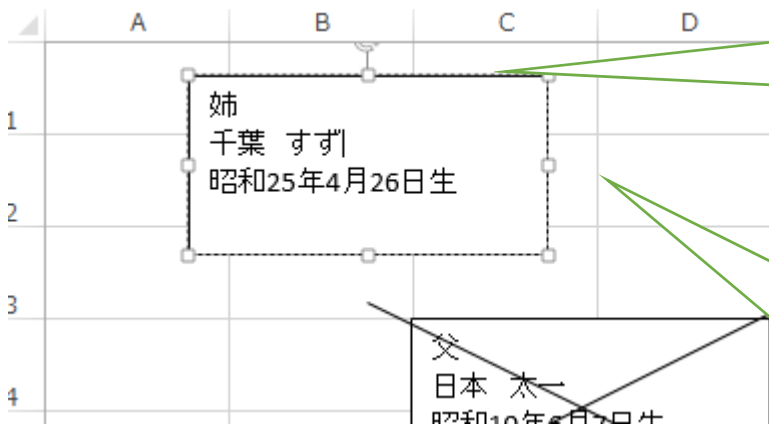
**住所**：空白でも結構です。住所を入力してください。

**電話**：空白でも結構です。固定電話・携帯電話等を入力してください。

**FAX**：空白でも結構です。FAX番号を入力してください。

**メール**：空白でも結構です。メールアドレスを入力してください。





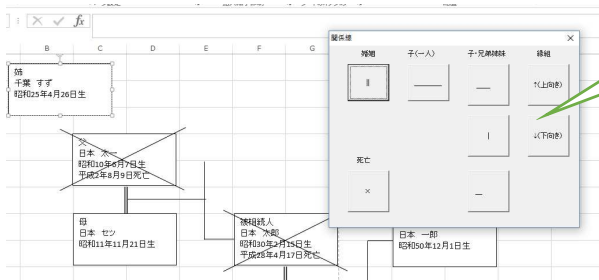
「テキストボックス」をクリックするとマウスで移動できます。

「セル」線を参考に、配置するときれいにま  
とまります。  
「セル」枠は最初は  
幅 10.88 高さ 34.5  
にしてありますが、変更可能です。

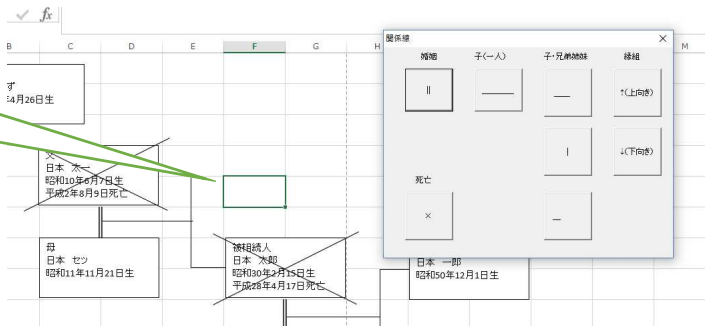
“関係線表示”アイコン  
を押すと、

入力		ボックス作成		関係線表示	
付番	氏名	フリガナ	生年月日	死亡日	
1	日本 太郎	ニホン タロウ	昭和30年2月15日	平成26年4月17日死亡	
2	日本 花子	ニホン ハナコ	昭和40年6月3日		
3	日本 一郎	ニホン イチロウ	昭和50年12月1日		
4	東京 桜子	トウキョウ サクラコ	昭和55年7月2日		
5	日本 太一	ニホン タイチ	昭和10年6月7日	平成26年4月17日死亡	
6	日本 セツ	ニホン セツ	昭和11年11月21日		
7	千葉 すず	チバ スズ	昭和25年4月26日		

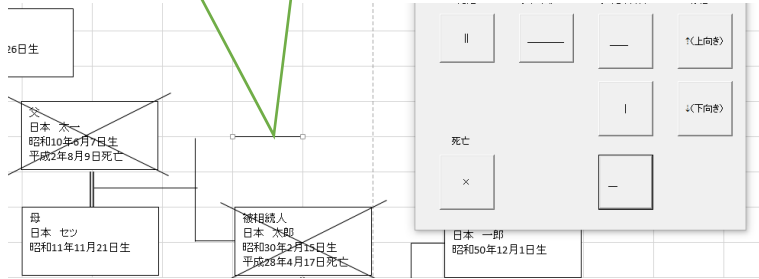
「婚姻線」等入力アイコン  
が表示されます。



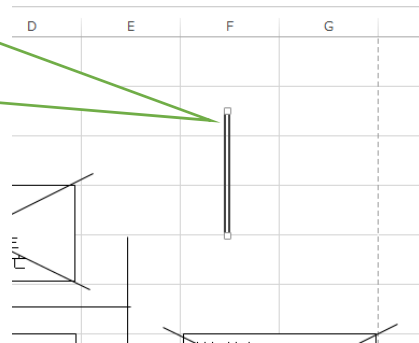
まず、必要な所のセル  
を選択し、必要な  
“線”を選択すると、



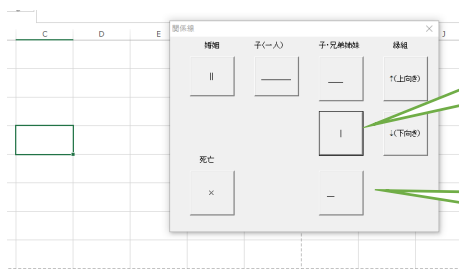
カーソルがあった所に“線”が出ます。



“線”は、移動や伸ばしたりも簡単です。伸ばす時や短くする時は、片手でシフトキー (shift キー) を押しながらマウスで操作すると真っすぐのまま処理できます。

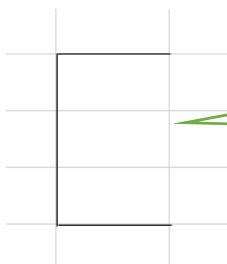


例えば、兄、弟二人分の線を引く時は、



“|” (縦線) を1本挿入し、少し短くして、

短い目の“—” (横線) を2本挿入すると



“関係線”アイコンには通常よく使う線が配置されています。そのほかの線を使用される場合はエクセル画面上部の挿入→図形を選択してください。

## 一覧表作成

「入力データ」シートで、入力専用画面で入力したデータは並び替え等していただくと一覧表としてもご利用いただけます。

“年齢計算”アイコンを押すと、押した時点での年齢が表示されます。

The screenshot shows an Excel spreadsheet with a column header 'N' containing a button labeled '年齢計算'. Below it, a dropdown menu is open, displaying a list of ages: 享年61, 51, 41, 36, 享年55, 80, and 66. A callout box points to the button with the text '“年齢計算”アイコンを押すと、' and another callout box points to the age list with the text '年齢が表示されます'.

“年齢計算”では、ご使用のパソコンに設定されている日付を参照します。上から順番に、“生年月日”欄が空白の箇所になるまで計算していきます。途中で“生年月日”欄が空白であったり、日付以外の情報が入っていると、そこで止まります。

## オートフィルタについて

「入力データ」シートの各項目には、オートフィルタがあらかじめ設定されていますので、活用することにより一覧表作成時に、目的に沿った様々な活用ができます。

例) 現在、存命の方だけを表示する場合

「死亡日」欄のオートフィルタで、“空白セル”を選択。すると存命の方のみ画面に表示されます。再度「死亡日」欄のオートフィルタで“すべて選択”を選択すると、元に戻ります。

「sheet1」[sheet2] はご自由にお使いください。

エクセルの使い方で困ったことがあれば、画面右上の“?”マークを押してください。ヘルプ画面が開き、さまざまな項目の検索ができます。

西村泰成行政書士事務所  
行政書士 西村 泰成  
〒524-0013  
滋賀県守山市下之郷1-6-47  
電話：077-532-7123 FAX：050-3730-6464